























**LES TUBES FLUORESCENTS**

 <p><b>PHILIPS</b> OSRAM Radium</p> <p>POLYLUX XLR™, LUMILUX®, SPECTRALUX® PLUS, MASTER TLD</p>	<p><b>TUBE FLUORESCENT T8</b> G13 – 15000h 827 – 830 – 840 - 860</p> <p>Carton de 25 pièces</p> <p>18 watts 595mm 30 watts 890mm 36 watts 1200mm 58 watts 1500mm</p>		<p><b>TUBE FLUORESCENT T8</b> G13 – 10000h <b>762 Spécial BOUCHERIE</b> <b>752 Spécial BOULANGERIE</b> <b>763 Spécial FRUITS &amp; LEGUMES</b> <b>75 Spécial FROMAGERIE</b></p> <p>Carton de 10 pièces</p> <p>15 watts 438mm 18 watts 595mm 30 watts 890mm 36 watts 1200mm 58 watts 1500mm</p>
	<p><b>STARTER</b> 4 – 22 watts 4 – 65 watts Carton de 25 pièces</p>		<p><b>TUBE FLUORESCENT T8</b> G13 – 10000h <b>18 BLEU</b>    <b>14 ROSE</b> <b>16 JAUNE</b>    <b>17 VERT</b> <b>15 ROUGE</b>    <b>19 VIOLET</b></p> <p>Carton de 10 pièces</p> <p>18 watts 595mm 36 watts 1200mm 58 watts 1500mm</p>
	<p><b>CIRCLINE FLUORESCENTE Ø26</b> 22 watts – G10Q – 8000h – Ø216 32 watts – G10Q – 8000h – Ø311 40 watts – G10Q – 8000h – Ø413 830 – 840 - 860 Carton de 1 pièce</p>		<p><b>TUBE FLUORESCENT T5</b> G5 – 15000h <b>762 Spécial BOUCHERIE</b> <b>75 Spécial PRODUITS FRAIS</b></p> <p>Carton de 10 pièces</p> <p>14 watts 549mm 21 watts 849mm 24 watts 1149mm 28 watts 1149mm 35 watts 1449mm 39 watts 1449mm 49 watts 1449mm 54 watts 1149mm 80 watts 1449mm</p>
 <p><b>PHILIPS</b> OSRAM Radium</p> <p>LONGLAST™, LUMILUX®, BONALUX® PLUS, MASTER TL5</p>	<p><b>TUBE FLUORESCENT T5</b> G5 – 20000h 827 – 830 – 840 - 860 Carton de 30 pièces</p> <p>14 watts 549mm 21 watts 849mm 24 watts 1149mm 28 watts 1149mm 35 watts 1449mm 39 watts 1449mm 49 watts 1449mm 54 watts 1149mm 80 watts 1449mm</p>		<p><b>CIRCLINE FLUORESCENTE Ø16</b> 22 watts – 2Gx13 – 12000h – Ø225 40 watts – 2Gx13 – 12000h – Ø300 55 watts – 2Gx13 – 12000h – Ø300 830 – 840 - 860 Carton de 1 pièce</p> <p><b>CIRCLINE FLUORESCENTE Ø16</b> 60 watts – 2Gx13 – 12000h – Ø380 830 – 840 Carton de 1 pièce</p>

**LES TUBES LED**

<p><b>PHILIPS</b></p> <p><b>Installation</b> Sur Ballast Ferromagnétique</p>  <p><b>Installation</b> En direct 230v sans ballast</p>	<p><b>TUBE LED T8</b> G13 – 40000h – 840 &amp; 865</p> <p>10w 825lm 595mm 15w 1265lm 890mm 19w 1650lm 1200mm 24w 2065lm 1500mm</p> <p>10w 825lm 595mm 15w 1265lm 890mm 19w 1650lm 1200mm 24w 2065lm 1500mm</p>	<p><b>Installation</b> Sur Ballast Ferromagnétique Sur Ballast Electronique En direct 230v sans ballast</p>  <p><b>GARANTIE</b> 4 ans</p> <p><b>Tube universel</b></p>	<p><b>TUBE LED T8</b> G13 – 50000h</p> <p>9 watts 896lm 3000°k 595mm 9 watts 934lm 4000°k 595mm</p> <p>14 watts 1364lm 3000°k 890mm 14 watts 1418lm 4000°k 890mm</p> <p>18 watts 1780lm 3000°k 1200mm 18 watts 1826lm 4000°k 1200mm</p> <p>25 watts 2200lm 3000°k 1500mm 25 watts 2273lm 4000°k 1500mm</p>
---	--	--	--

# LES LAMPES HALOGENES

	<p><b>DICHRŌIQUE HALOGENE MR16 BASIC</b> GU5.3 - 12V - <b>3000 heures</b> 20w - 35w - 50w Carton de 10 piéces</p>		<p><b>DICHRŌIQUE HALOGENE MR16 PRO</b> GU5.3 - 12V - <b>5000 heures</b> 20w - 35w - 50w Carton de 10 piéces</p>
	<p><b>DICHRŌIQUE HALOGENE MR16 MASTERLINE ES</b> 20w - 30w - 45w Carton de 10 piéces</p>		<p><b>DICHRŌIQUE HALOGENE MR16</b> GU5.3 - 12V - <b>10000 heures</b> 35w - 50w Carton de 10 piéces</p>
	<p><b>DICHRŌIQUE HALOGENE MR16</b> GU5.3 - 12V - <b>5000 heures</b> 16w = 20w / 28w = 35w / 40w = 50w <b>Economie d'énergie</b> Carton de 10 piéces</p>		<p><b>DICHRŌIQUE HALOGENE MR11</b> GU4 - 12V - <b>2000 heures</b> 20w - 35w Carton de 10 piéces</p>
	<p><b>REFLECTEUR HALOGENE Ø111</b> G53 - 12V - <b>3000 heures</b> 35w - 50w - 75w - 100w Carton de 10 piéces</p> <p><b>REFLECTEUR HALOGENE Ø111</b> G53 - 12V - <b>3000 heures</b> 35w = 50w / 50 = 75w / 65w = 75w <b>Economie d'énergie</b> Carton de 10 piéces</p>		<p><b>CAPSULE HALOGENE</b> G4 - 12V - <b>2000 heures</b> 5w</p> <p><b>CAPSULE HALOGENE</b> G4 - 12V - <b>5000 heures</b> 10w - 20w</p> <p><b>CAPSULE HALOGENE</b> G6.35 - 12V - <b>5000 heures</b> 35w - 50w</p> <p>Carton de 10 piéces</p>
	<p><b>Transformateur 60VA</b> Carton de 1 piéce</p> <p><b>Transformateur 105VA</b> Carton de 1 piéce</p> <p><b>Transformateur 150VA</b> Carton de 1 piéce</p>		<p><b>REFLECTEUR HALOGENE Ø50</b> Gu10 - 23V - <b>3000 heures</b> 35w - 50w Carton de 10 piéces</p> <p><b>REFLECTEUR HALOGENE Ø50</b> Gu10 - 230V - <b>2000 heures</b> 42w = 50w <b>Economie d'énergie</b> Carton de 10 piéces</p>
	<p><b>TUBE HALOGENE</b> E14 - 230V - <b>2000h</b> 25w - 40w - 60w</p> <p>B15d - 230V - <b>2000h</b> 40w - 60w - 70w - 100w - 150w</p> <p>E27 - 230V - <b>2000h</b> 70w - 100w - 150w - 205w</p> <p><b>Economie d'énergie</b></p>		<p><b>REFLECTEUR ES111 HALOGENE</b> GU10 - 230V - <b>2000 heures</b> 50w - 75w</p> <p>Carton de 6 piéces</p>
	<p><b>REFLECTEUR PAR HALOGENE</b> E14/E27 - 230V - <b>2500H</b></p> <p>PAR16 E14 40w <b>Ø50</b></p> <p>PAR20 E27 50w-75w <b>Ø63</b></p> <p>PAR25 E27 50w-75w-100w <b>Ø80</b></p> <p>PAR30 E27 75w-100w <b>Ø95</b></p>		<p><b>REFLECTEUR PAR HALOGENE</b> E14/E27 - 230V - <b>2000H</b></p> <p>R50 E14 28w-42w <b>Ø50</b></p> <p>R63 E27 28w-42w <b>Ø63</b></p> <p>R80 E27 28w-42w-70w <b>Ø80</b></p>

	<p><b>BARRETTE HALOGENE</b> R7S – 230V – <b>2000 heures</b> <b>Economie d'énergie</b></p> <p>60w = 75w (78mm) 80w = 100w (78mm) 120w = 150w (78mm) 120w = 150w (118mm) 200w = 250w (118mm) 230w = 300w (118mm) Carton de 10 pièces</p>		<p><b>CAPSULE HALOGENE</b> G9 – 230V – <b>2000 heures</b> 20w – 33w – 42w – 60w <b>Economie d'énergie</b> Carton de 10 pièces</p>
	<p><b>STANDARD HALOGENE</b> E27/B22 – 230V – <b>1500 heures</b> 28w – 42w – 70w – 100w <b>Economie d'énergie</b> Carton de 10 pièces</p>		<p><b>FLAMME HALOGENE</b> E14/E27 – 230V – <b>1500 heures</b> 28w – 42w <b>Economie d'énergie</b> Carton de 10 pièces</p>
<b>LES LAMPES LED</b>			
	<p><b>PAR16 POWER LED COB</b> GU10 - 230V - <b>35000 heures</b> 3000°K - <b>Lumière Chaude</b> 4000°K - <b>Lumière Blanche</b> Carton de 10 pièces</p> <p>5w 400 lumens</p>		<p><b>MR16 POWER LED COB</b> G5.3 - 12V - <b>35000 heures</b> 3000°K - <b>Lumière Chaude</b> 4000°K - <b>Lumière Blanche</b> Carton de 10 pièces</p> <p>5w 400 lumens</p>
	<p><b>MR16 POWER LED</b> G5.3 - 12V - <b>50000 heures</b> 3000°K - <b>Lumière Chaude</b> 4000°K - <b>Lumière Blanche</b> Carton de 10 pièces</p> <p>7w 380 lumens 10w 490 lumens</p>		<p><b>MR16 POWER LED</b> G5.3 - 12V - <b>50000 heures</b> 36° 3000°K - <b>Lumière Chaude</b> 4000°K - <b>Lumière Blanche</b> Carton de 10 pièces</p> <p>7w 430 lumens 7w+ 510 lumens</p>
	<p><b>PAR16 POWER LED</b> GU10 - 230V - <b>40000h</b> 3000K° - <b>Lumière Chaude</b> 4000K° - <b>Lumière Blanche</b> Carton de 10 pièces</p> <p>Philips 5.5w 270 lm GE 6w 320 lm</p>		<p><b>PAR16 POWER LED</b> GU10 - 230v - <b>40000h/50000h</b> 3000K° - <b>Lumière Chaude</b> 4000K° - <b>Lumière Blanche</b> Carton de 10 pièces</p> <p>Philips 8w 400 lm GE 6.5w 450 lm</p>
	<p><b>PL POWER LED</b> G24D – 230V – <b>50000 heures</b> 3000°K - <b>Lumière Chaude</b> 4000°K - <b>Lumière Blanche</b> Carton de 10 pièces</p> <p>8w 650 lumens 13w 1100 lumens</p>		<p><b>REFLECTEUR Ø111 LED COB</b> G53 – 12v – <b>35000h</b> 15w =100w 3000K° - <b>Lumière Chaude</b> - 900lm 4000K° - <b>Lumière Blanche</b> - 1000lm</p> <p>Carton de 10 pièces</p>
	<p><b>REFLECTEUR Ø111 LED</b> G53 – 12V – <b>30000 heures</b> 3000°K - <b>Lumière Chaude</b> Carton de 10 pièces</p> <p>12w 800 lumens</p>		<p><b>REFLECTEUR Ø111 MASTERLED</b> G53 - 12V - <b>45000h</b> 3000K° - <b>Lumière Chaude</b> Carton de 10 pièces</p> <p>10w 580 lumens 15w 745 lumens</p>
	<p><b>STANDARD LED FILAMENT</b> E27 - 230v - <b>20000h</b> 2700K° - <b>Lumière Chaude</b> Carton de 10 pièces</p> <p>4w - 470 lumens =40w 8w - 810 lumens =60w</p>		<p><b>SPHERIQUE LED FILAMENT</b> E27 - 230v - 20000h 2700K° - <b>Lumière Chaude</b> 2w - 245 lumens =25w Carton de 10 pièces</p>
	<p><b>SPHERIQUE LED FILAMENT</b> E14 - 230v - <b>20000h</b> 2w - 245 lumens =25w 2700K° - <b>Lumière Chaude</b> Carton de 10 pièces</p>		<p><b>FLAMME LED FILAMENT</b> E14 - 230v - 20000h 2700K° - <b>Lumière Chaude</b> Carton de 10 pièces</p> <p>2w - 245 lumens 4w - 395 lumens</p>



## LES LAMPES IODURE METALLIQUE

 	<p><b>LAMPE IODURE METAL.</b>                      G12 - 15000 heures                      35w - 70w - 150w                      830 - <b>Lumière Chaude</b>                      942 - <b>Lumière Blanche</b>                      Carton de 3 pièces</p>	 	<p><b>LAMPE IODURE METAL ELITE/PRECISE</b>                      G12 - 15000 heures                      35w - 50w - 70w - 100w - 150w                      930 - <b>Lumière Chaude</b>                      942 - <b>Lumière Blanche</b>                      Carton de 3 pièces</p>
 	<p><b>LAMPE IODURE METAL.</b>                      G8.5 - 15000 heures                      20w - 35w - 70w                      830 - <b>Lumière Chaude</b>                      942 - <b>Lumière Blanche</b> (pas en 20w)                      Carton de 3 pièces</p>	 	<p><b>LAMPE IODURE METAL ELITE/PRECISE</b>                      G8.5 - 18000 heures                      35w - 70w                      930 - <b>Lumière Chaude</b>                      942 - <b>Lumière Blanche</b>                      Carton de 3 pièces</p>
 	<p><b>STICK IODURE METAL.</b>                      Rx7S - 15000 heures                      70w - 150w                      830 - <b>Lumière Chaude</b>                      942 - <b>Lumière Blanche</b>                      Carton de 3 pièces</p>	 	<p><b>REFLECTEUR IODURE METAL.</b>                      Ø50mm - GX10 - 12000 heures                      20w - 35w - 50w                      930 - <b>Lumière Chaude</b>                      942 - <b>Lumière Blanche</b>                      Carton de 3 pièces</p>
 	<p><b>REFLECTEUR IODURE METAL.</b>                      Ø63mm - E27 - 12000 heures                      20w - 35w                      830 - <b>Lumière Chaude</b>                      942 - <b>Lumière Blanche</b>                      Carton de 3 pièces</p>	 	<p><b>REFLECTEUR IODURE METAL.</b>                      Ø95mm - E27 - 12000 heures                      20w - 35w - 70w                      830 - <b>Lumière Chaude</b>                      942 - <b>Lumière Blanche</b>                      Carton de 3 pièces</p>
 	<p><b>REFLECTEUR IODURE METAL.</b>                      Ø111mm - GX8.5 - 8000 heures                      35w - 70w                      830 - <b>Lumière Chaude</b>                      942 - <b>Lumière Blanche</b>                      Carton de 3 pièces</p>	 	<p><b>LAMPE IODURE METAL.</b>                      PGJ5 - 10000 heures                      20w - 35w                      830 - <b>Lumière Chaude</b>                      Carton de 3 pièces</p>
 	<p><b>STICK IODURE METAL.</b>                      FC2 - 8000 heures                      730 - <b>Lumière Chaude</b>                      742 - <b>Lumière Blanche</b></p> <p>250w                      Carton de 3 pièces                      400w                      Carton de 3 pièces</p>	 	<p><b>PLATINE IODURE METAL. ELECTRONIQUE</b>                      20w - 35w - 70w                      Carton de 1 pièces</p> <p><b>PLATINE IODURE METAL. ELECTRONIQUE</b>                      150w                      Carton de 1 pièce</p>
	<p><b>LAMPE SODIUM BLANC SDW-T</b>                      PG12 - 8000 heures                      50w - 100w  <b>Lumière Chaude</b>                      Carton de 3 pièces</p>		<p><b>LAMPE SODIUM BLANC SDW-TG</b>                      PxG12 - 8000 heures                      50w - 100w  <b>Lumière Chaude</b>                      Carton de 3 pièces</p>

## LES LAMPES FLUORESCENTES

 	<p><b>LAMPE FLUOCOMPACTE «D»</b>                      G24D - 12000 heures                      10w - 13w - 18w - 26w                      830 - <b>Lumière Chaude</b>                      840 - <b>Lumière Blanche</b></p> <p>Carton de 10 pièces</p>	 	<p><b>LAMPE FLUOCOMPACTE «DE»</b>                      G24Q - 20000 heures                      10w - 13w - 18w - 26w                      830 - <b>Lumière Chaude</b>                      840 - <b>Lumière Blanche</b></p> <p>Carton de 10 pièces</p>
 	<p><b>LAMPE FLUOCOMPACTE «T»</b>                      Gx24D - 12000 heures                      13w - 18w - 26w                      830 - <b>Lumière Chaude</b>                      840 - <b>Lumière Blanche</b></p> <p>Carton de 10 pièces</p>	 	<p><b>LAMPE FLUOCOMPACTE «TE»</b>                      Gx24Q - 12000 heures                      830 - <b>Lumière Chaude</b>                      840 - <b>Lumière Blanche</b>                      Carton de 10 pièces</p> <p>13w - 18w - 26w</p> <p>32w - 42w</p>

 	<p><b>LAMPE FLUOCOMPACTE «S»</b> G23 - 12000 heures 5w - 7w - 9w - 11w 830 - Lumière Chaude 840 - Lumière Blanche</p> <p>Carton de 10 pièces</p>	 	<p><b>LAMPE FLUOCOMPACTE «L»</b> 2G11 - 12000 heures 18w - 24w - 36w 830 - Lumière Chaude 840 - Lumière Blanche</p> <p>Carton de 10 pièces</p>
 	<p><b>LAMPE FLUOCOMPACTE LONGLAST SPIRAL T2</b> E27 - 15000 heures 8w - 12w - 15w - 20w - 23w <b>Economie d'énergie</b> 830 - Lumière Chaude 840 - Lumière Blanche</p> <p>Carton de 6 pièces</p>	 	<p><b>LAMPE FLUOCOMPACTE E27 - 8000 heures</b> 8w - 12w - 15w - 20w - 23w <b>Economie d'énergie</b> 830 - Lumière Chaude 840 - Lumière Blanche</p> <p>Carton de 6 pièces</p>
 	<p><b>LAMPE FLUOCOMPACTE TORNADO SPIRAL</b> E14/E27 - 12000 heures 5w - 8w - 12w <b>Economie d'énergie</b> 827 - Lumière Chaude 840 - Lumière Blanche</p> <p>Carton de 6 pièces</p>	 	<p><b>LAMPE FLUOCOMPACTE TORNADO SPIRAL</b> E27 - 12000 heures 15w - 20w - 23w <b>Economie d'énergie</b> 827 - Lumière Chaude 840 - Lumière Blanche</p> <p>Carton de 6 pièces</p>
 	<p><b>LAMPE FLUOCOMPACTE E14 - 8000 heures</b> 8w - 12w <b>Economie d'énergie</b> 830 - Lumière Chaude 840 - Lumière Blanche</p> <p>Carton de 6 pièces</p>	 	<p><b>LAMPE FLUOCOMPACTE E14 - 15000 heures</b> 8w - 12w <b>Economie d'énergie</b> 830 - Lumière Chaude 840 - Lumière Blanche</p> <p>Carton de 6 pièces</p>
 	<p><b>LAMPE FLUOCOMPACTE MASTER PL-ET</b> E14/E27 - 15000 heures 5w - 8w - 11w <b>Economie d'énergie</b> 827 - Lumière Chaude</p> <p>Carton de 10 pièces</p>	 	<p><b>LAMPE FLUOCOMPACTE MASTER PL-ET</b> E27 - 15000 heures 15w - 20w - 23w <b>Economie d'énergie</b> 827 - Lumière Chaude 840 - Lumière Blanche</p> <p>Carton de 6 pièces</p>
 	<p><b>SPHERIQUE FLUOCOMPACTE</b> E14/E27 - 230V - 10000 heures 5w - 7w <b>Economie d'énergie</b> 830 - Lumière Chaude 840 - Lumière Blanche</p> <p>Carton de 10 pièces</p>		<p><b>GLOBE FLUOCOMPACTE</b> E27 - 10000 heures 15w - 20w - 23W <b>Economie d'énergie</b> 830 - Lumière Chaude 840 - Lumière Blanche</p> <p>Carton de 10 pièces</p>
	<p><b>PAR16 FLUOCOMPACTE</b> GU10 - 230V - 10000 heures <b>Economie d'énergie</b> 827 - Lumière Chaude</p> <p>Carton de 10 pièces 7w</p>		<p><b>PAR16 FLUOCOMPACTE</b> GU10 - 230V - 10000 heures <b>Economie d'énergie</b> 827 - Lumière Chaude</p> <p>Carton de 10 pièces 9w - 11w - 13w 15w</p>
	<p><b>SPIRAL FLUOCOMPACTE</b> GU10 - 230V - 10000 heures 11w <b>Economie d'énergie</b> 827 - Lumière Chaude</p> <p>Carton de 10 pièces</p>	<p><b><i>Nous sommes en mesure de vous fournir toutes les lampes que vous utilisez. Si vous ne trouvez pas la lampe correspondant à vos luminaires, consultez-nous.</i></b></p>	

## LES LAMPES INCANDESCENTES DECORATIVES

	<p><b>STANDARD «FILAMENT CARBONE»</b> E27 - 230v - 800h</p> <p>40w - 200 lumens - <b>CLAIR</b> 60w - 300 lumens - <b>CLAIR</b> 100w - 480 lumens - <b>CLAIR</b></p> <p>Carton de 10 pièces</p>		<p><b>LAMPE RUSTIKA GOLD «FILAMENT CARBONE»</b></p> <p>E27 - 230v - 800h</p> <p>40w - 200 lumens - <b>CLAIR / GOLD</b> 60w - 420 lumens - <b>CLAIR / GOLD</b></p> <p>Carton de 10 pièces</p>
	<p><b>GLOBE «FILAMENT CARBONE»</b> Ø80 - E27 - 230v - 800h</p> <p>40w - 180 lumens - <b>AMBRE</b> 40w - 200 lumens - <b>CLAIR</b></p> <p>Carton de 10 pièces</p>		<p><b>GLOBE «FILAMENT CARBONE»</b> Ø95 - E27 - 230v - 1000h</p> <p>40w - 180 lumens - <b>CLAIR</b></p> <p>Carton de 10 pièces</p>
	<p><b>GLOBE «FILAMENT CARBONE»</b> Ø125 - E27 - 230v - 3000h</p> <p>Carton de 10 pièces</p> <p>40w - 160 lumens 60w - 360 lumens</p>		<p><b>FLAMME «FILAMENT CARBONE»</b> E14 - 230v - 800h</p> <p>25w - <b>AMBRE</b> 25w - <b>CLAIR</b></p> <p>Carton de 10 pièces</p>
	<p><b>TUBE «FILAMENT CARBONE»</b> E14 - 230v - 800h</p> <p>25w - <b>CLAIR</b> 40w - <b>CLAIR</b></p> <p>Carton de 10 pièces</p>	 <p><b><i>Nous pouvons vous fournir des lampes de couleurs pour scénariser votre espace de vente</i></b></p>	

Novalamp France vous propose des luminaires techniques pour l'Eclairage de vos surfaces de vente, voici quelques exemples.

## LES ENCASTRES LED

 <p><b>LED</b> <b>OSRAM</b> <b>PASSIVE COOLING</b> <b>REPRODUCTION PASSIF</b></p>	<p><b>PROJECTEUR ENCASTRE LED</b> H110-L125-Ø79 REFLECTEUR 16° 24° 40°</p> <p>LED 35w 3000°K 3276lm ZAV150743000B (blanc) ZAV150743000G (gris) ZAV150743000N (noir)</p> <p>LED 35w 4000°K 3276lm ZAV150744000B (blanc) ZAV150744000G (gris) ZAV150744000N (noir)</p> <p>Couleurs disponibles :  <input type="checkbox"/> <input type="checkbox"/> <input type="checkbox"/></p>	 <p><b>LED</b></p> <p><b>LUMINAIRE ENCASTRE VERRE DEPOLI</b> H75- Ø235 IP44 RESISTANCE AU FEU 850° IRC 80 116° 40000H</p> <p>LED 25w 3000°K 2300lm ZLM362530B LED 25w 4500°K 2400lm ZLM362540B PAS DE RAYONNEMENT U.V.</p>
 <p><b>LED</b></p> <p><b>PASSIVE COOLING</b> <b>REPRODUCTION PASSIF</b> <b>BRIDGELUX</b> <b>ASYMETRIQUE WALL WASHER</b></p>	<p><b>SPOT ENCASTRE LED</b> H165-Ø140</p> <p>LED 18w 3000°K 1570lm ZAV140203000B (blanc) ZAV140203000G (gris) ZAV140203000N (noir)</p> <p>LED 18w 4000°K 1790lm ZAV140204000B (blanc) ZAV140204000G (gris) ZAV140204000N (noir)</p> <p>Couleurs disponibles :  <input type="checkbox"/> <input type="checkbox"/> <input type="checkbox"/></p> <p>Options températures de couleur :  <input type="checkbox"/> 1750°K BOUCHERIE <input type="checkbox"/> 1750°K BOULANGERIE</p>	 <p><b>LED</b></p> <p><b>LUMINAIRE ENCASTRE LED COB REFLECTEUR ASYMETRIQUE</b> H140-Ø200 IP20 IK02 850° 50000h</p> <p>LED 51w 3000°K 5000lm ZAI50127 (blanc)</p>  <p>140 Ø 200</p>  <p>Reflecteur asymétrique</p> <p><b>ASYMETRIQUE WALL WASHER</b></p>





ENCASTRE LED ORIENTABLE  
FONTE D'ALUMINIUM  
VERRE CLAIR TREMPE  
H125-Ø205  
Ø PERÇAGE 190  
IP20  
REFLECTEUR 24° - 38° - 60°

COB 36w 3900lm 3000°K  
ZCORQUAMIN3000EVG

COB 36w 4000lm 4000°K  
ZCORQUAMIN4000EVG

COB 43w 4900lm 3000°K  
ZCORQUAMIN503000EVG

COB 42w 4500lm 4000°K  
ZCORQUAMIN504000EVG



SPOT LED  
H187-L119-Ø115  
REFLECTEUR 20° 28° 40°

LED 33w 3000°K 3600lm  
ZAV160353000B (blanc)  
ZAV160353000G (gris)  
ZAV160353000N (noir)

LED 33w 4000°K 3900lm  
ZAV160354000B (blanc)  
ZAV160354000G (gris)  
ZAV160354000N (noir)

Couleurs disponibles :



Options températures de couleur :



PASSIVE COOLING  
REFROIDISSEMENT PASSIF

## LES PROJECTEURS SUR RAILS LED



PROJECTEUR SUR RAIL LED  
H167-L166-Ø116.5

LED 13.4w 3000°K 1100lm 29°  
ZSPS2170138

LED 19w 3000°K 2000lm 39°  
ZSPS2170144

LED 28w 3000°K 3000lm 39°  
ZSPS2170150

LED 44.9w 3000°K 4500lm 39°  
ZSPS2170156

EXISTE EN 4000°K

**OPTION DIMMABLE SATI**



PASSIVE COOLING  
REFROIDISSEMENT PASSIF



PROJECTEUR SUR RAIL LED  
I158-L207-Ø108

IP20 50000h  
IRC 82-87-90-97

LED 21w 2000lm  
2700°K - 3000°K - 4000°K  
ZI45502K

LED 30w 3000lm  
2700°K - 3000°K - 4000°K  
ZI45503K


LED 48w 4500lm  
2700°K - 3000°K - 4000°K  
ZI45504K

Options températures de couleur :



PROJECTEUR SUR RAIL LED  
FONTE D'ALUMINIUM  
ADAPTEUR RAIL 3 PHASES  
H284-L219  
FAISCEAU 30°  
IP20

LED 51w 3000°K 5000lm  
ZID72556252 (argent)  
ZID72556221 (blanc)  
ZID72556216 (noir)



PROJECTEUR SUR RAIL LED  
H247-L191-Ø115  
REFLECTEUR 20° 28° 40°

LED 33w 3000°K 3790lm  
ZAV117953000B (blanc)  
ZAV117953000G (gris)  
ZAV117953000N (noir)

LED 33w 4000°K 4050lm  
ZAV117954000B (blanc)  
ZAV117954000G (gris)  
ZAV117954000N (noir)

Couleurs disponibles :



Options températures de couleur :



PASSIVE COOLING  
REFROIDISSEMENT PASSIF



PROJECTEUR SUR RAIL LED  
H246-Ø115  
REFLECTEUR 20° 28° 40°

LED 39w 3000°K 4400lm  
ZAV308573000B (blanc)  
ZAV308573000G (gris)  
ZAV308573000N (noir)

LED 39w 4000°K 4700lm  
ZAV308574000B (blanc)  
ZAV308574000G (gris)  
ZAV308574000N (noir)

Couleurs disponibles :



Options températures de couleur :



PASSIVE COOLING  
REFROIDISSEMENT PASSIF



PROJECTEUR SUR RAIL LED  
H217-L237-Ø115  
REFLECTEUR 20° 28° 40°

LED 33w 3000°K 3790lm  
ZAV307853000B (blanc)  
ZAV307853000G (gris)  
ZAV307853000N (noir)

LED 33w 4000°K 4050lm  
ZAV307854000B (blanc)  
ZAV307854000G (gris)  
ZAV307854000N (noir)

Couleurs disponibles :



Options températures de couleur :



PASSIVE COOLING  
REFROIDISSEMENT PASSIF


## LES ENCASTRÉS IODURES MÉTALLIQUES



Filtres couleur sur commande

ENCASTRE ORIENTABLE  
H140-L255-Ø174  
REFLECTEUR 14° 20° 24° 40° 60°  
G12 20w, 35w, 50w, 70w  
ZAV01238CDMT  
G8.5 20w, 35w, 50w, 70w  
ZAV01238CDMTC  
Gx8.5 35w, 70w  
ZAV01238CDMR111  
E27 35w, 70w  
ZAV01238CDMR


Couleurs disponibles :



Filtres couleur sur commande

ENCASTRE ORIENTABLE  
H140-L190-Ø123  
REFLECTEUR 14° 20° 24° 40° 60°  
G12 20w, 35w, 50w, 70w  
ZAV11238CDMT  
G8.5 20w, 35w, 50w, 70w  
ZAV11238CDMTC  
Gx8.5 35w, 70w  
ZAV11238CDMR111  
E27 35w, 70w  
ZAV11238CDMR

Couleurs disponibles :



**BASSE LUMINANCE**

SPOT ENCASTRE BASSE  
LUMINANCE  
IODURE METALLIQUE  
H195-Ø170  
REFLECTEUR 36°  
IP44  
G12 35w à 150w  
ZCS557063

Couleurs disponibles :



Autres réflecteurs possibles :  
24° - 60°



**ASYMETRIQUE  
WALL WASHER**

SPOT ENCASTRE  
ASYMETRIQUE  
IODURE METALLIQUE  
H200-Ø227  
REFLECTEUR 36°  
IP44  
G12 35w à 150w  
ZCS549361

Couleurs disponibles :



Autres réflecteurs possibles :  
24° - 60°



## LES PROJECTEURS SUR RAIL IODURES MÉTALLIQUES



Filtres couleur sur commande

PROJECTEUR SUR RAIL  
H178-L258-Ø119  
REFLECTEUR 14° 20° 24° 40° 60°  
G12 20w-35w-50w-70w  
ZAV15865CDMT  
G8.5 20w-35w-50w-70w  
ZAV15865CDMTC  
Gx8.5 35w, 70w  
ZAV15865CDMR111  
E27 35w, 70w  
ZAV15865CDMR

Couleurs disponibles :



PROJECTEUR SUR RAIL  
IODURE METALLIQUE  
H100- L110  
IP20  
12°-24°-38°  
BLANC - GRIS - NOIR  
G12 20w  
ZW1000420  
G12 35w  
ZW1000435  
G12 50w  
ZW1000450  
G12 70w  
ZW1000470



PROJECTEUR SUR RAIL  
IODURE METALLIQUE  
H227- L210-1114

G12 35w  
ZI3359135

G12 50w  
ZI3359150

G12 70w  
ZI3359170



SUSPENSION  
H260-Ø415  
BLANC/NOIR/GRIS

G12 35w 60°  
ZW1001035

G12 70w 60°  
ZW1001070

(aussi en 20w, 50w, 100w, 150w)

E27 70w 120°  
ZW1001070120  
(aussi en 150w)



Novalamp France vous propose des luminaires décoratifs pour l'éclairage de vos surfaces de vente.

